

# নির্দেশিকা

## গভঃল্যাবরেটরী হাই স্কুল, রাজশাহী'র সুবর্ণ জয়ন্তীর জন্য রেজিস্ট্রেশন।

- ❖ সদস্য রেজিস্ট্রেশন।
- ❖ সুবর্ণ জয়ন্তীর জন্য রেজিস্ট্রেশন।
- ❖ রেজিস্ট্রেশন ফি প্রদানের নিয়মাবলী।
  - ◆ ভিসা / কার্ড এর মাধ্যমে রেজিস্ট্রেশন ফি জমা দানের প্রক্রিয়া।
  - ◆ মোবাইল ব্যাংকিং এর মাধ্যমে রেজিস্ট্রেশন ফি জমা দানের প্রক্রিয়া।

**বিশেষ দ্রষ্টব্যঃ** অনলাইন রেজিস্ট্রেশন করতে ই-মেইল আইডি এর প্রয়োজন হবে। এখানে রেজিস্ট্রেশনকারীদের নিজেস্ব ই-মেইল আইডি ব্যবহার করতে অনুরোধ জানানো হচ্ছে। কারন আপনারা পরবর্তীতে Account Information এ দেওয়া Email Address & Password এর মাধ্যমে নিজেদের অ্যাকাউন্ট নিজেরাই আপডেট করতে পারবেন। গভঃ ল্যাবরেটরী হাই স্কুল, রাজশাহী'র সুবর্ণ জয়ন্তীর জন্য রেজিস্ট্রেশন করতে নিম্নের ধাপ গুলি অনুসরণ করুনঃ

১। প্রথমে <http://orlabs.org/> এই ঠিকানায় যেতে হবে।

📍 গভঃ ল্যাবরেটরী হাই স্কুল, রাজশাহী। ✉ glhsr1969@gmail.com 📞 0721-772304




**গভঃ ল্যাবরেটরী হাই স্কুল, রাজশাহী'র সুবর্ণ জয়ন্তীর জন্য নিবন্ধন চলছে**

আমারা গভঃ ল্যাবরেটরী হাই স্কুলের প্রাক্তন ছাত্রবৃন্দ, সুবর্ণ জয়ন্তীর জন্য এই ওয়েব সাইটটি পরিচালনা করছি। যারা যারা আমাদের সাথে যুক্ত হতে ইচ্ছুক তারা আমাদের এই সাইট থেকে নিবন্ধন করতে পারবেন। আমাদের রেজিস্ট্রেশন বাটন এ ক্লিক করে আপনার প্রোফাইল তৈরি করুন। আপনারা user name & password ব্যবহার করে আপনার প্রোফাইল নিজে নিজেই হালনাগাদ করতে পারবেন। অত্র স্কুলের প্রাক্তন শিক্ষক ও শিক্ষিকাদের আমাদের সাথে যুক্ত হওয়ার জন্য অনুরোধ করছি।

প্রথমপাতা নিবন্ধন তালিকা **আসন্ন ঘটনাবলী** ছবিঘর সুবর্ণ জয়ন্তী ▾ নিবন্ধন লগইন [অনুদান](#)

২। এরপর আসন্ন ঘটনাবলী লিংকে ক্লিকি → [নিবন্ধন করুন](#) বাটন এ ক্লিক করতে হবে।



প্রথমপাতা নিবন্ধন তালিকা **আসন্ন ঘটনাবলী** ছবিঘর সুবর্ণ জয়ন্তী ▾ নিবন্ধন লগইন [অনুদান](#)

**আমাদের কিছু আসন্ন ঘটনাবলী**

**গভঃ ল্যাবরেটরী হাই স্কুল, রাজশাহী'র সুবর্ণ জয়ন্তী উদযাপন।**

📅 **আরম্ভ:** ২০ ডিসেম্বর ২০১৯ 📅 **সমাপ্তি:** ২১ ডিসেম্বর ২০১৯ 📍 **গভঃ ল্যাবরেটরী হাই স্কুল, রাজশাহী**


গভঃ ল্যাবরেটরী হাই স্কুল, রাজশাহী'র সুবর্ণ জয়ন্তী উদযাপন কর্মসূচী ২০ ও ২১শে ডিসেম্বর, ২০১৯ এ অনুষ্ঠিত হবে। রেজিস্ট্রেশনের শেষ সময় ১৯ নভেম্বর, ২০১৯। অংশ গ্রহণে ইচ্ছুক সকলকে অনলাইনের মাধ্যমে রেজিস্ট্রেশন করতে অনুরোধ করা হচ্ছে। রেজিস্ট্রেশন ফি এর ধরণ রেজিস্ট্রেশন ফি এর পরিমাণ ব্যাচ এ...।

[নিবন্ধন করুন](#) [আরও পড়ুন](#)

© 2018 গভঃ ল্যাবরেটরী হাই স্কুল, রাজশাহী। Powered by Raj IT. All rights reserved. f t G+ in

# নির্দেশিকা

এরপর নিম্নের ফরমটি আসবে এবং প্রয়োজনীয় তথ্য দ্বারা ফরমটি পূরন করতে হবে।

প্রথমপাতানিবন্ধন তালিকাআসন্ন ঘটনাবলীছবিঘরসুবর্ণ জয়ন্তী -নিবন্ধনলগইনঅনুদান

## Register Account

If you already have an account with us, please login at the login page.

**Personal Information**

<b>Name</b>	<input type="text" value="Enter Your Name"/>	<b>Mobile Number</b>	<input type="text" value="Enter Your Mobile Number"/>
<b>Present Address</b>	<input type="text" value="Enter Your Present Address"/>	<b>Permanent Address</b>	<input type="text" value="Enter Your Permanent Address"/>
<b>Profile Picture</b>	<input type="button" value="Choose File"/> No file chosen Maximum Image Size 300kb.		

**Account Information**

<b>E-Mail Address</b>	<input type="text" value="Enter Your E-Mail Address"/>		
<b>Password</b>	<input type="text" value="Enter Your Password"/>	<b>Confirm Password</b>	<input type="text" value="Confirm Your Password"/>

**Study Information**

● passed SSC from Laboratory High School Rajshahi  
● I didn't pass SSC from Laboratory High School Rajshahi

<b>Group</b>	<input type="text" value="--select group--"/>	<b>SSC Batch</b>	<input type="text" value="--Select Your Batch Year--"/>
<b>SSC Session</b>	<input type="text" value="Example : 2001-2002"/>		


**Family Information**

<b>Father Name</b>	<input type="text" value="Enter Your Name"/>	<b>Mother Name</b>	<input type="text" value="Enter Your Name"/>
<b>Spouse Name</b>	<input type="text" value="Enter Your Name"/>	<b>No. of Children</b>	<input type="text" value="No. of Children (If Any)"/>

**Occupational Information**

<b>Occupation</b>	<input type="text" value="Enter Occupation"/>	<b>Institute Name</b>	<input type="text" value="Enter Institute Name"/>
<b>Designation</b>	<input type="text" value="Enter Your Designation"/>	<b>Office Address</b>	<input type="text" value="Enter Your Office Address"/>

৪। তথ্য দেয়া সম্পন্ন হলে  বাটন এ ক্লিক করতে হবে। এরপর নিম্নের ফরমটি আসবে, যদি guest থাকে তবে is guest ক্লিক করে guest এর সংখ্যা প্রদান করতে হবে অন্যথায়  বাটনে ক্লিক করতে হবে।

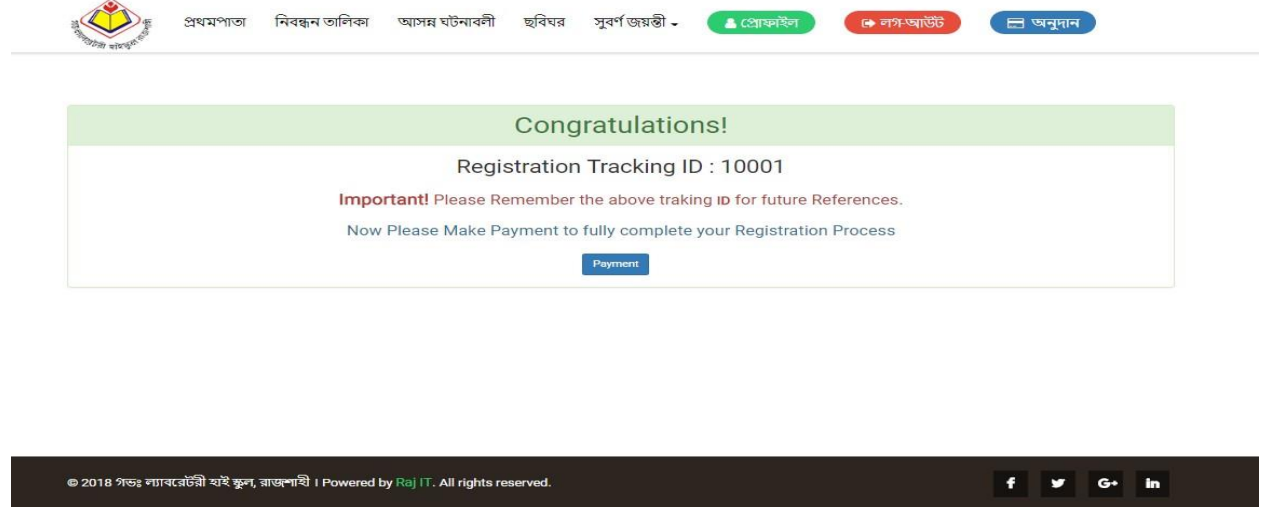
প্রথমপাতানিবন্ধন তালিকাআসন্ন ঘটনাবলীছবিঘরসুবর্ণ জয়ন্তী -প্রোগ্রামিংলগ-আউটঅনুদান

### সুবর্ণ জয়ন্তীর জন্য নিবন্ধন

<b>Name</b>	<input type="text" value="Administrator"/>	<b>Study Duration</b>	<input type="text" value="Batch No"/>
<b>Email Address</b>	<input type="text" value="admin@rajit.net"/>	<b>Mobile Number</b>	<input type="text" value="+880-1762623194"/>
<b>Is Guest</b>	<input type="checkbox"/>		

# নির্দেশিকা

৫। অতঃপর ফরমটি সফল ভাবে পূরণ করার নোটিফিকেশন সহ রেজিস্ট্রেশন ট্র্যাকিং নাম্বার আসবে যা রেজিস্ট্রেশনকারীকে পরবর্তী ধাপে রেজিস্ট্রেশন ফি জমা দেবার জন্য সংরক্ষন করতে হবে। রেজিস্ট্রেশন সম্পূর্ণ করতে এবং পরবর্তী ধাপে যাবার জন্য **Payment** বাটন ক্লিক করতে হবে।

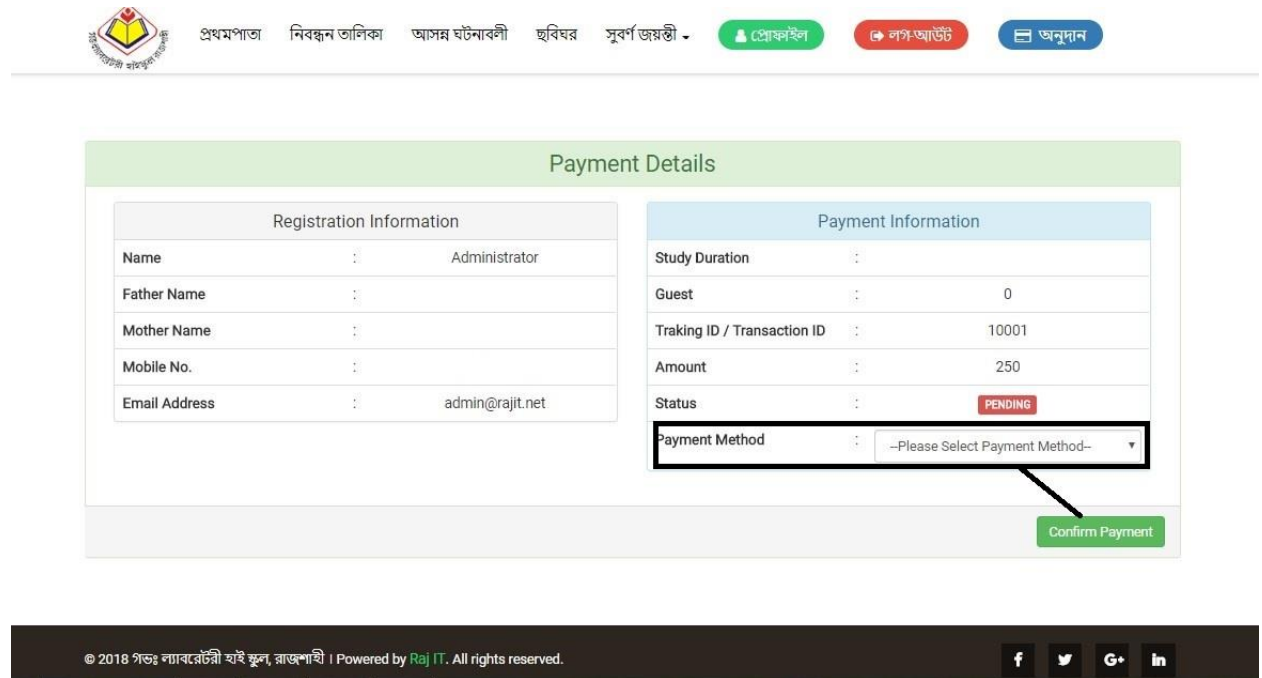


প্রথমপাতা নিবন্ধন তালিকা আসন্ন ঘটনাবলী ছবিঘর সুবর্ণ জয়ন্তী - প্রোফাইল লগ-আউট অনুদান

**Congratulations!**  
Registration Tracking ID : 10001  
**Important!** Please Remember the above tracking ID for future References.  
Now Please Make Payment to fully complete your Registration Process  
Payment

© 2018 গভঃ ন্যাবরেটরী হাই স্কুল, রাজশাহী | Powered by Raj IT. All rights reserved. f t G+ in

৬। অতঃপর নিম্নলিখিত ফরম আসবে এবং **Payment Method** **Confirm Payment** নির্ধারণ করে বাটন ক্লিক করতে হবে।



প্রথমপাতা নিবন্ধন তালিকা আসন্ন ঘটনাবলী ছবিঘর সুবর্ণ জয়ন্তী - প্রোফাইল লগ-আউট অনুদান

**Payment Details**

Registration Information		Payment Information	
Name	: Administrator	Study Duration	:
Father Name	:	Guest	: 0
Mother Name	:	Traking ID / Transaction ID	: 10001
Mobile No.	:	Amount	: 250
Email Address	: admin@rajit.net	Status	: PENDING
		Payment Method	: --Please Select Payment Method--

Confirm Payment

© 2018 গভঃ ন্যাবরেটরী হাই স্কুল, রাজশাহী | Powered by Raj IT. All rights reserved. f t G+ in

# নির্দেশিকা

৭। আপনি যদি রেজিস্ট্রেশন ফি জমা দেবার জন্য বিকাশ মাধ্যমকে নির্বাচন করেন তাহলে এই পজে টি আসবে।

প্রথমপাতা নিবন্ধন তালিকা আসন্ন ঘটনাবলী ছবিঘর সুবর্ণ জয়ন্তী - [প্রোফাইল](#) [পাসওয়ার্ড](#) [অনুদান](#)

Bkash Payment

**bKash**

You need to pay 255 taka.  
Merchant bKash Wallet **01762623195**  
Enter the Transaction ID number and click submit button.

Transaction ID :

\*\*\* বিকাশ এর তিন ধরনের একাউন্ট ব্যবস্থা প্রচলিত আছে।

ক। এজেন্ট একাউন্ট - দোকান অথবা ব্যবসার ক্ষেত্রে ব্যবহার হয়।

খ। মার্চেন্ট একাউন্ট - প্রতিষ্ঠান সমূহে ব্যবহার হয়।

গ। পারসোনাল একাউন্ট - ব্যক্তিগত ক্ষেত্রে ব্যবহার হয়। পারসোনাল একাউন্ট ব্যতীত অন্য একাউন্ট থেকে পেমেন্ট করা যায় না।

কোন রেজিস্ট্রেশন কারীর যদি বিকাশ পারসোনাল একাউন্ট না থাকে তবে তিনি অন্য ব্যক্তির পারসোনাল একাউন্ট থেকেও রেজিস্ট্রেশন ফি জমা দিতে পারেন সেক্ষেত্রে ফিরতি এসএমএস এ প্রাপ্ত লেনদেন আইডি/ **Transaction ID** রেজিস্ট্রেশন কারীকে সংরক্ষন করতে হবে।

রেজিস্ট্রেশন কারী প্রয়োজনে দোকান থেকেও রেজিস্ট্রেশন ফি জমা দিতে পারেন। তবে প্রথমেই নিশ্চিত হতে হবে যে তাদের পারসোনাল একাউন্ট রয়েছে। রেজিস্ট্রেশন ফি জমা দেবার পর ফিরতি এসএমএস এ প্রাপ্ত লেনদেন আইডি/ **Transaction ID** রেজিস্ট্রেশন কারীকে সংরক্ষন করতে হবে।

ক। প্রথমে মোবাইল ফোন থেকে \*২৪৭# এ ডায়াল করতে হবে।

খ। প্রদত্ত অপশন সমূহ থেকে ৩. **Payment** অপশনটি নির্বাচন করতে হবে।

গ। এবার মোবাইল এ **Enter Merchant Account Number** চাইবে। এখানে পেজ এ প্রদত্ত মার্চেন্ট একাউন্ট নাম্বার ০১৭৬২৬২৩১৯৫ টি দিতে হবে।

ঘ। এবার মোবাইল এ **Enter Amount** চাইবে। এখানে পেজ এ প্রদত্ত টাকার পরিমাণ দিতে হবে।

ঙ। এবার মোবাইল এ **Enter Reference** চাইবে। এখানে পেজ এ প্রদত্ত রেফারেন্স নাম্বারটি দিতে হবে। উল্লেখ্য যে রেফারেন্স নাম্বারটি পরিবর্তন হতে থাকবে এবং পেজ এ যখন রেফারেন্স নাম্বার আসবে সেটাই ব্যবহার করতে হবে।

চ। এবার মোবাইল এ **Enter Counter No** চাইবে। এখানে পেজ এ প্রদত্ত কাউন্টার নাম্বার ১ দিতে হবে। যা পরিবর্তন যোগ্য নয়।

ছ। এবার মোবাইল এ **Enter Menu Pin** চাইবে। এটি ব্যক্তিগত পিন নাম্বার।

জ। অতঃপর ফিরতি ফিরতি এসএমএস এ প্রাপ্ত লেনদেন আইডি/ **Transaction ID** রেজিস্ট্রেশন কারীকে সংরক্ষন করতে হবে। এবং পেজ এ **Transaction ID** এর স্থানে প্রাপ্ত **Transaction ID** টি দিতে হবে। সব শেষে **Go** অপশনে ক্লিক করতে হবে।

# নির্দেশিকা

৮। আপনি যদি রেজিস্ট্রেশন ফি জমা দেবার জন্য ভিসা / ডেবিট কার্ড মাধ্যমকে নির্বাচন করতে চান তবে **Payment Method** কার্ড মাধ্যমকে নির্বাচন করলে এই পেজ টি আসবে।

**Order Summary**

Customer Name: Administrator  
Merchant: textbox  
Transaction ID: MHCC063  
Total (BDT): ৳259.00

Cancel order & return to demo.sslwireless.com

**Select Payment Method**

All Gateways City Bank EBL Skypay

Debit/Credit Cards

VISA MasterCard

Powered By  
SSLCOMMERZ

ভিসা / ডেবিট কার্ড এর আইকন এ ক্লিক করলে নিম্নলিখিত পেজ আসবে। এখানে কার্ড এর অপশন নির্বাচন করে দিলে কার্ড হতে স্বয়ংক্রিয় ভাবে লেনদেন সম্পন্ন করা হবে।

**BRAC BANK** SSLCOMMERZ

**Transaction Details**

Total Transaction Amount: 1866.00 BDT  
Transaction Reference Number: 0V95012017102904452 (Please preserve this for future reference)

**Select Payment Type**

VISA Verified by VISA  
 MasterCard MasterCard SecureCode

Cancel Pay Now

Visa Preferred  
More people around the world go with Visa. VISA

# নির্দেশিকা

আপনার পেমেন্ট এবং রেজিস্ট্রেশন সফলভাবে সম্পূর্ণ হলে এই পেজটি আসব।



প্রথমপাতা

নিবন্ধন তালিকা

আসন্ন ঘটনাবলী

ছবিঘর

সুবর্ণ জয়ন্তী -

প্রোফাইল

লগ-আউট

অনুদান



Payment Successfully Completed

প্রথমপাতা

Download Ticket

© 2018 গভঃ ল্যাবরেটরী হাই স্কুল, রাজশাহী | Powered by Raj IT. All rights reserved.



Download Ticket

বাটন অপশনে ক্লিক করলে আপনি আপনার সুবর্ণ জয়ন্তীর জন্য একটি টোকেন পাবেন যেটা আপনাকে সংরক্ষণ করে রাখতে হবে।

নিজেদেরে প্রোফাইল দেখার জন্য

প্রোফাইল

বাটন এ ক্লিক করতে হবে তাহলে আপনি আপনার প্রোফাইল দেখতে পারবেন।



প্রথমপাতা

নিবন্ধন তালিকা

আসন্ন ঘটনাবলী

ছবিঘর

সুবর্ণ জয়ন্তী -

প্রোফাইল

লগ-আউট

অনুদান

# নির্দেশিকা

নোটঃ **প্রোফাইল** বাটন না থাকলে আপনারা নজিদেরে **Account** এ লগইন করার জন্য লগইন পেজ এ যাবেন এবং অনলাইন রেজিস্ট্রেশন করার সময় **Account Information** এ দেওয়া **E-mail Address & Password** দিয়ে লগইন বাটন এ ক্লিক করলে আপনি আপনার প্রোফাইল দেখতে পাবেন এবং আপডেট করতে পারবেন।



## SIGN IN

Remember Me [Forgot Your Password?](#)

Not A Member Yet? [Registration Now.](#)

[LOGIN](#)

Welcome, Md. Abdul Awal

Go To Website

### My Profile

[Edit Profile Details](#)

Personal Information	<b>Name :</b> Md. Abdul Awal	
Family Information	<b>Date of Birth :</b>	
Contact Information	<b>Group :</b> Science	
Job Information	<b>Batch Year :</b> 2011	
	<b>SSC Session :</b> 2010-2011	
	<b>Blood Group :</b>	
	<b>Occupation :</b> Software Developer	
	<b>Mobile Number :</b> 0171729+****	
	<b>Email Address :</b> @gmail.com	
	<b>Present Address :</b>	
	<b>Permanent Address :</b>	

Welcome, Md. Abdul Awal

Go To Website

### All Registered Event

Show 10 entries

Event Name	Registration Date	TrakingID	Payment	Guest	Amount	Action
গভঃ ল্যানসেটেরা খই জুল, রাজশাহী র সুবর্ণ জয়ন্তী উদযাপন।	18-Jul-2018	10003	Paid	1	2Tk	<a href="#">Download Ticket</a>

Showing 1 to 1 of 1 entries

[Previous](#) [Next](#)